



**AGÊNCIA NACIONAL DE MINERAÇÃO - ANM**  
**DIRETORIA DE FISCALIZAÇÃO - DIFIS**

# **Sistema Integrado de Gestão de Segurança de Barragens de Mineração - SIGBM**

## **Manual do Usuário** **Versão 6.0**

Brasília, abril de 2018.

<b>1. Informações Gerais do Sistema.....</b>	<b>3</b>
<b>2. SIGBM – COMO ACESSAR O SISTEMA .....</b>	<b>4</b>
<b>3. SIGBM – PRIMEIROS PASSOS .....</b>	<b>4</b>
<b>3.1.1 Usuário Minerador .....</b>	<b>4</b>
<b>3.1.2 Usuário Responsável técnico sem cadastro .....</b>	<b>4</b>
<b>3.1.3 Usuário Responsável técnico com cadastro .....</b>	<b>7</b>
<b>4. PASSO A PASSO MINERADOR.....</b>	<b>8</b>
<b>4.1.1 Consultar Barragens .....</b>	<b>8</b>
<b>4.1.2 Criar Barragens .....</b>	<b>10</b>
<b>5. PASSO A PASSO RESPONSÁVEL TÉCNICO BARRAGEM .....</b>	<b>13</b>
<b>5.1.1 Selecionar Barragem .....</b>	<b>13</b>
<b>5.1.2 Preencher Declaração Barragem.....</b>	<b>14</b>

## **1. Informações Gerais do Sistema**

Bem-vindo ao SIGBM - Sistema Integrado de Gestão de Segurança de Barragens de Mineração. Este sistema tem por objetivo gerenciar as barragens de mineração no território nacional contemplando módulos para os empreendedores, auditores, fiscais do DNPM e sociedade civil.

O SIGBM é gerenciado pela Diretoria de Fiscalização da Atividade Minerária do DNPM visando dar maior celeridade, homogeneidade e padronização nos procedimentos fiscalizatórios e gerencias das barragens de mineração em construção, operação ou desativas em todo o território nacional, sempre vislumbrando o aumento da segurança destas estruturas.

Para dúvidas em relação à utilização do sistema que não estejam contidas neste manual, favor encaminhar e-mail para [segurancadebarragens@dnpm.gov.br](mailto:segurancadebarragens@dnpm.gov.br).

### **ATENÇÃO:**

Nos primeiros 60 dias os dados das barragens de mineração existentes, armazenados no sistema RALWEB do DNPM, serão importados pelo SIGBM, onde devem ser atualizados pelo empreendedor em até 60 dias após a data do início da vigência desta Portaria, ou seja, até 17/08/2017. O empreendedor deverá também, inserir no SIGBM as informações dos Extratos de Inspeção Regular referentes ao período compreendido entre 1º/01/2017 e 15/08/2017, no mesmo prazo explicitado.

### **ATENÇÃO:**

Importante ressaltar que o empreendedor deve validar todos os campos do SIGBM pois alguns campos não existiam no RALweb e necessitam ser preenchidos de acordo com a realidade da estrutura.

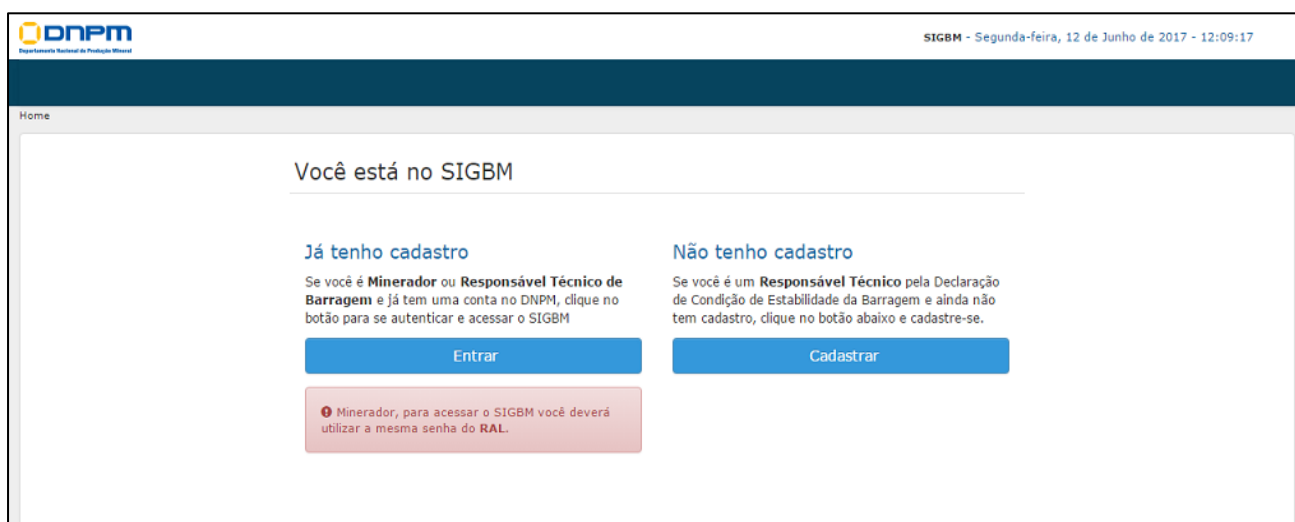
## **2. SIGBM – COMO ACESSAR O SISTEMA**

Caminho para acessar o sistema SIGBM:

- A)** Acessar o sítio eletrônico do DNPM disponível na internet através do endereço <https://app.dnpm.gov.br/sigbm>

## **3. SIGBM – PRIMEIROS PASSOS**

A tela inicial apresentada do SIGBM é mostrada a seguir:



### **3.1 COMO EFETUAR SEU CADASTRO**

#### **3.1.1 Usuário Minerador**

- A)** Na tela inicial do SIGBM clique em “Entrar”
- B)** O sistema irá direcionar para a página inicial do SCA (Sistema de Controle de Acesso)
- C)** Informe o CNPJ e a senha (A senha deverá ser a mesma senha cadastrada no CTDM). Clique em “ok”.
- D)** O sistema validará o usuário e senha e efetuará login no sistema.

#### **3.1.2 Usuário Responsável técnico sem cadastro**

- A)** Clique em “Cadastrar” na tela inicial do SIGBM;
- B)** A seguinte tela será exibida:

Cadastro de Responsável Técnico

**Identificação**

Nome completo \* CPF \*

000.000.000-00

**Dados profissionais**

CREA/Outros \* Jurisdição \* ART \* A ART é específica para barragens \*

Selezione  Sim  Não

Cargo/Função \*

**Contato**

CEP \* Endereço \*

Estado \* Cidade \*

Selezione Selezione

Telefone \* E-mail \*

Salvar Cancelar

Ao preencher os dados, atente para os critérios abaixo:

- ✓ **Nome Completo** – Preenchimento obrigatório
- ✓ **CPF** – Preenchimento obrigatório
- ✓ **CREA/Outros** – Preenchimento obrigatório, refere-se ao registro no do profissional no Conselho Regional de Engenharia e Agronomia
- ✓ **Jurisdição** – Preenchimento obrigatório, refere-se à lista dos CREAS do Brasil composta por CREA/UF
- ✓ **ART** – Preenchimento obrigatório. Refere-se à Anotação de Responsabilidade Técnica do profissional.
- ✓ **ART é específica para barragens** - Preenchimento obrigatório.
- ✓ **Cargo/Função** - Preenchimento obrigatório, refere-se ao cargo que o profissional desempenha na instituição.
- ✓ **CEP / Endereço / Estado / Cidade / Telefone / e-mail** – Preenchimento obrigatório. Referem-se aos contatos a serem feitos diretamente com o profissional, devendo ser informados os dados para os quais estas pessoas terão acesso.

**ATENÇÃO:**

É de suma importância que os dados de contato estejam corretos e sejam de fácil acesso da pessoa responsável por acompanhar o requerimento. Todos os contatos do DNPM com o requerente se fará através destes dados, principalmente através do e-mail.

**Agência Nacional de Mineração - ANM**  
**Diretoria de Fiscalização - DIFIS**

C) Após todos os dados preenchidos, clicar em "Salvar". O sistema apresentará o Termo de Compromisso conforme tela a seguir:

Termo de Compromisso

**TERMO DE COMPROMISSO**

Eu, Rosiane, Nacionalidade, Estado Civil, Profissão,  
portador da carteira de identidade nº RG, expedida pelo Expedida por, em,  
Inscrito no CPF/MF, sob o nº 897.212.127-41 residente e domiciliado na Cidade de  
Cidade e Estado do Estado, à Rua  
Endereço Completo, declaro, para fins de direito, sob as penas da lei, e em  
atendimento à Portaria do DNPM Nº 70.389/2017, que as informações por mim prestadas constantes neste  
Sistema, são verdadeiras e autênticas (ou são fiéis à verdade e condizentes com a realidade dos fatos à época).  
Fico ciente através desse documento que a falsidade dessa declaração configura crime previsto no Código Penal  
Brasileiro, e passível de apuração na forma da Lei. Nada mais a declarar, e ciente das responsabilidades pelas  
declarações prestadas, firmo a presente. Local, 12 de junho de 2017

Li e concordo com os Termos de Compromisso

Confirmar Cancelar

Ao preencher os dados, atente para os critérios abaixo:

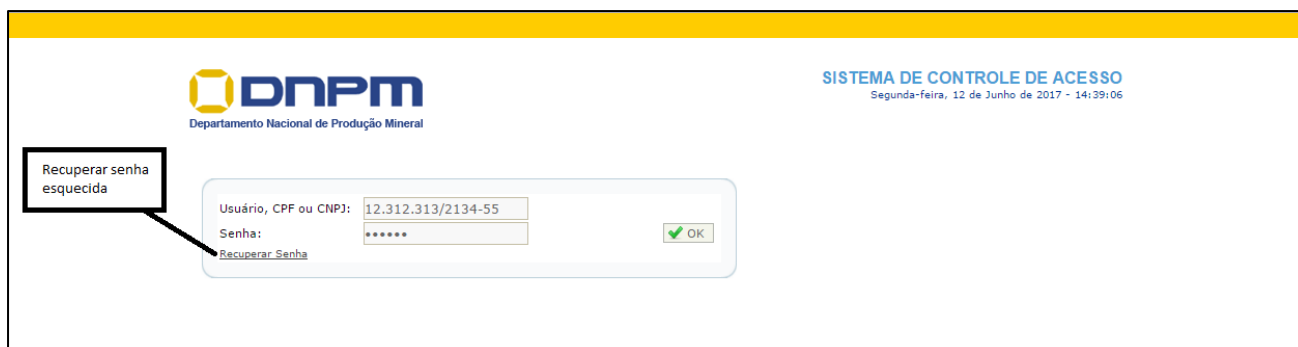
- ✓ **Nacionalidade** – Preenchimento obrigatório.
- ✓ **Estado Civil** – Preenchimento obrigatório.
- ✓ **Profissão** – Preenchimento obrigatório.
- ✓ **RG / Expedida por / Data da Expedição** – Preenchimento obrigatório. Referem-se aos dados que constam na carteira de identidade do profissional a ser cadastrado no SIGBM.
- ✓ **Cidade / Estado / Endereço Completo** – Preenchimento obrigatório. Referem-se ao endereço do profissional a ser cadastrado no SIGBM.
- ✓ **Local** – Preenchimento obrigatório. Cidade em que o termo de compromisso será assinado.
- ✓ **Li e concordo com os termos de compromisso** – Preenchimento obrigatório. Ao assinalar esta opção, o profissional estará atestando que leu e concorda com as informações declaradas no termo de compromisso.

D) Após preencher todos os dados, clicar em "Confirmar". O sistema apresentará a seguinte Pop-up:

**Agência Nacional de Mineração - ANM**  
**Diretoria de Fiscalização - DIFIS**



- E)** Ao clicar em "Não", o sistema irá cancelar a operação e ao clicar em "Sim" o sistema exibirá uma mensagem confirmando o cadastro do usuário e encaminhará e-mail com usuário e senha para acesso.
- F)** Após o cadastro, o SIGBM direcionará o usuário diretamente para a página inicial do sistema. Clique em "Entrar".
- G)** O sistema irá direcionar para a página inicial do SCA (Sistema de Controle de Acesso) conforme mostra tela seguir:



- H)** Informe o usuário e a senha disponibilizados através do e-mail encaminhado pelo sistema e acione "Ok".
- E)** O sistema validará o usuário e senha e efetuará login no sistema.

### **3.1.3 Usuário Responsável técnico com cadastro**

- A)** Na tela inicial do SIGBM clique em "Entrar"
- B)** O sistema irá direcionar para a página inicial do SCA (Sistema de Controle de Acesso)
- C)** Informe o usuário e a senha (A senha deverá ser a mesma senha cadastrada no SCA, caso o Responsável técnico possua cadastro no CTDM, a senha deverá ser a mesmo do CTDM). Clique em "ok".
- D)** O sistema validará o usuário e senha e efetuará login no sistema.

## **4. PASSO A PASSO MINERADOR**

### **4.1.1 Consultar Barragens**

**A)** Após efetuar login, o sistema apresentará a tela de seleção de barragens:

The screenshot shows the 'Gerenciar' section of the SIGBM system. The breadcrumb trail is 'Home > Gerenciar > Minhas Barragens'. The 'Identificação' section contains the following data:

CPF/CNPJ	81.281.281/0001-66
Nome/Razão Social	Mineração S.a.
Atividade Principal	Extração Mineral

Below the identification data, there is a section titled 'Selecione a Barragem'. It features a dropdown menu labeled 'Barragem de Mineração' with the text 'Selecione' inside. To the right of the dropdown is a button labeled 'Visualizar Declaração'.

**B)** Selecione o campo "Barragem de Mineração"

**C)** O sistema irá apresentar a relação de barragens do minerador. Caso a lista seja extensa, o minerador poderá informar parte do nome da barragem e o sistema irá restringir a lista conforme informado.

**D)** Selecione a barragem e clique em "Visualizar Declaração".

**E)** O sistema direcionará para a aba 01 - Disposição de Rejeitos com o Barramento, recuperando em modo de visualização todas as informações declaradas referentes à barragem selecionada.



# Agência Nacional de Mineração - ANM

## Diretoria de Fiscalização - DIFIS

**DNPM** Departamento Nacional de Produção Mineral

SIGBM - Segunda-feira, 12 de Junho de 2017 - 17:05:13 | Mineração S.a. | Logoff

Gerenciar

### Identificação

CPF/CNPJ: 81.281.281/0001-66  
Nome/Razão Social: Mineração S.a.  
Atividade Principal: Extração Mineral

**1 - Disposição de Rejeitos com Barramento**

2 - Coordenadas do Centro da Crista  
3 - Tipo de Rejeito Armazenado  
4 - Característica Técnica  
5 - Estado de Conservação  
6 - Plano de Segurança  
7 - Dano Potencial Associado  
8 - Responsável Técnico  
9 - Acidentes/Incidentes na Barragem de Mineração  
10 - Extrato de Inspeção Regular  
11 - Declaração de Condição de Estabilidade

#### Disposição de Rejeitos com Barramento

Tipo de Barragem de Mineração:  Barragem/Barramento/Dique  Cava Exaurida com Barramento Construído

A Barragem possui outra estrutura de mineração interna selante de reservatório?  Sim  Não

Nome Barragem de Mineração:

UF:  Município:

Situação Operacional:  Em Construção  Em Operação  Desativada

Vida útil prevista da Barragem:

F) Para navegar entre as abas basta clicar na aba desejada e caso necessite visualizar os dados de outra barragem clique em "Voltar" ou no menu "Gerenciar" opção "Minhas Barragens". O sistema direcionará para a tela de seleção, possibilitando a escolha de outra barragem.

**DNPM** Departamento Nacional de Produção Mineral

SIGBM - Segunda-feira, 12 de Junho de 2017 - 17:05:13 | Mineração S.a. | Logoff

Gerenciar

**Menu Gerenciar**

Gerenciar

Minhas Barragens

Vincular Responsável Barragem

CPF/CNPJ: 81.281.281/0001-66  
Nome/Razão Social: Mineração S.a.  
Atividade Principal: Extração Mineral

#### Vincular Responsável Barragem

Responsável Técnico:

Barragem de Mineração:

Nenhum registro encontrado.

# Agência Nacional de Mineração - ANM

## Diretoria de Fiscalização - DIFIS

### 4.1.2 Criar Barragens

A) Na tela de seleção de barragens clique em "Incluir Nova Barragem".



The screenshot shows the 'Gerenciar' page of the ANM system. At the top, there is a header with the DNPM logo and the text 'SIGBM - Sexta-feira, 16 de Junho de 2017 - 11:30:49' and 'Mineração S.a. Logoff'. Below the header, the page is titled 'Gerenciar' and 'Home'. The main content area is divided into two sections: 'Identificação' and 'Selecione a Barragem'. The 'Identificação' section displays the following information: CPF/CNPJ: 88.888.888/0001-88; Nome/Razão Social: Mineração S.a.; and Atividade Principal: Extração Mineral. The 'Selecione a Barragem' section features a dropdown menu labeled 'Barragem de Mineração' with the text 'Selecione' inside. To the right of the dropdown menu, there are two buttons: '+ Incluir Nova Barragem' (highlighted with a yellow box) and 'Visualizar Declaração'.

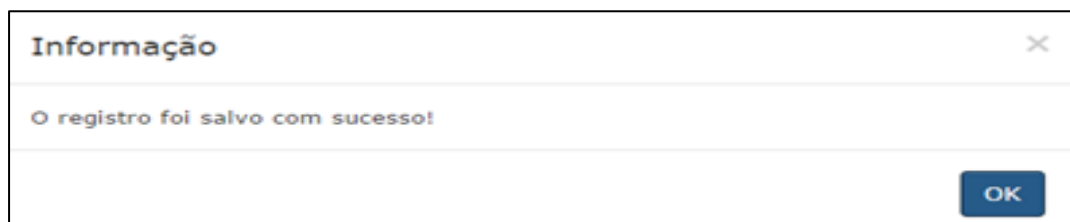
B) O sistema apresentará os campos para o minerador informar os dados da nova barragem.



The screenshot shows a dialog box titled 'Incluir Nova Barragem'. It contains three input fields: 'Nome Barragem' (a text box), 'Estado' (a dropdown menu with 'Selecione' selected), and 'Município' (a dropdown menu with 'Selecione' selected). At the bottom right of the dialog box, there are two buttons: 'Cancelar' and 'Salvar' (highlighted with a yellow box).

B) Informe os dados da barragem e clique em "Salvar"

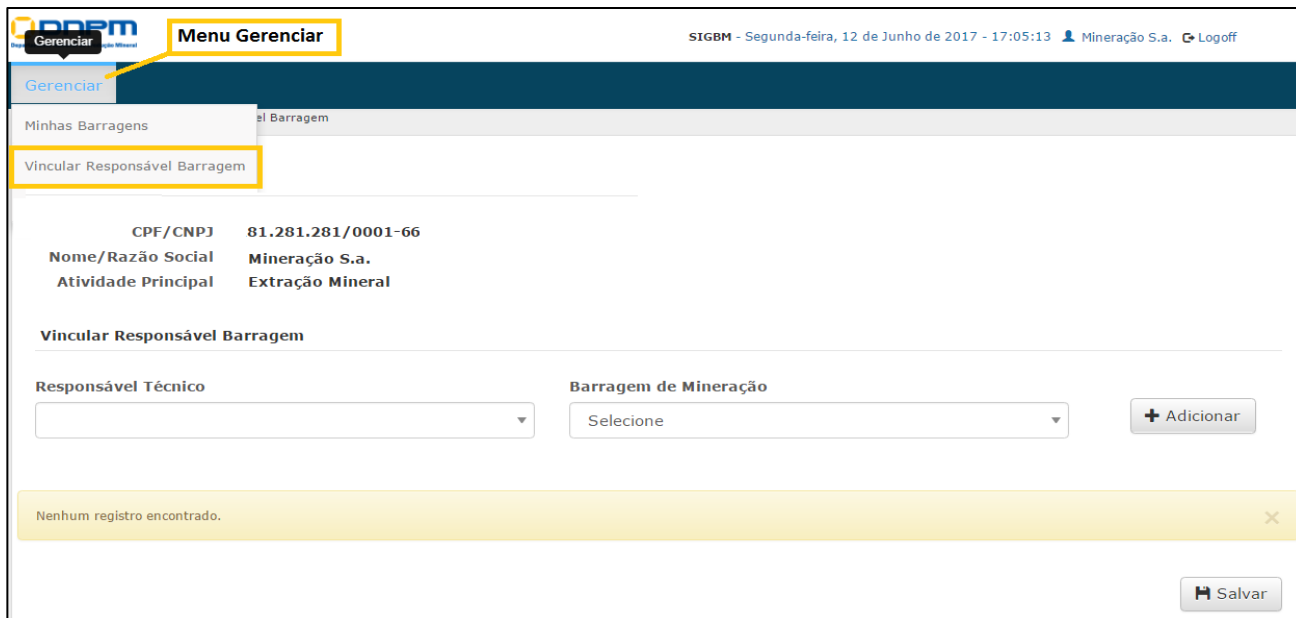
C) O sistema armazenará os dados da barragem e apresentará uma mensagem informando que o registro foi salvo com sucesso.



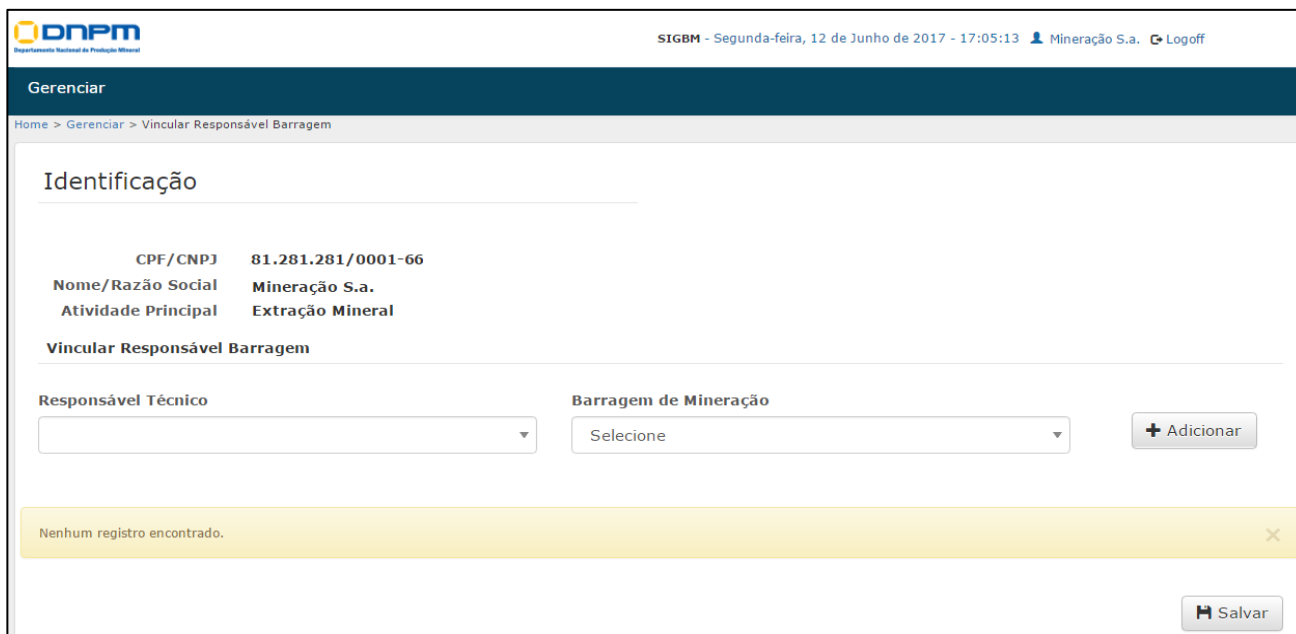
The screenshot shows a dialog box titled 'Informação'. It displays the message 'O registro foi salvo com sucesso!' and an 'OK' button at the bottom right.

### 4.1.3 Associar responsável técnico à barragem

A) Clique no menu "Gerenciar" opção "Vincular Responsável Barragem"



B) O sistema apresentará a tela Vincular Responsável Barragem de acordo com a imagem a baixo:



C) No campo Responsável técnico digite o nome do responsável desejado. O sistema irá apresentar uma lista de acordo com os caracteres digitados e caso não encontre registro correspondente ao que foi digitado, o sistema apresentará a mensagem "Nenhum Resultado Encontrado".

# Agência Nacional de Mineração - ANM

## Diretoria de Fiscalização - DIFIS

**Gerenciar**

Home > Gerenciar > Vincular Responsável Barragem

### Identificação

CPF/CNPJ 81.281.281/0001-66  
Nome/Razão Social Mineração S.a.  
Atividade Principal Extração Mineral

#### Vincular Responsável Barragem

Responsável Técnico

- antonio
- (953.983.393-93) ANTONIO CARLOS
- (018.018.018-18) ANBUD
- (018.437.537-93) ADAO

Barragem de Mineração

Selecione

+ Adicionar

Salvar

- D) Na lista exibida, selecione o responsável técnico desejado.
- E) No campo Barragem de Mineração digite o nome da barragem a qual deseja vincular o responsável técnico selecionado. O sistema irá apresentar uma lista de barragens conforme caracteres digitados pelo usuário e caso não encontre registro correspondente ao que foi digitado, o sistema apresentará a mensagem "Nenhum Resultado Encontrado".
- F) Na lista apresentada selecione a barragem desejada e acione adicionar.

**Gerenciar**

Home > Gerenciar > Vincular Responsável Barragem

### Identificação

CPF/CNPJ 81.281.281/0001-66  
Nome/Razão Social Mineração S.a.  
Atividade Principal Extração Mineral

#### Vincular Responsável Barragem

Responsável Técnico

(399.999.399-99) ANTONIO CARLOS

Barragem de Mineração

Selecione

- barr
- BARRAGEM 01
- BARRAGEM 02
- BARRAGEM 339
- BARRAGEM TARIJU

+ Adicionar

Nenhum registro encontrado.

Salvar

## Agência Nacional de Mineração - ANM Diretoria de Fiscalização - DIFIS

G) O sistema apresentará as informações conforme tela abaixo:

Gerenciar

Home > Gerenciar > Vincular Responsável Barragem

### Identificação

CPF/CNPJ 81.281.281/0001-66  
Nome/Razão Social Mineração S.a.  
Atividade Principal Extração Mineral

### Vincular Responsável Barragem

Responsável Técnico (399.999.399-99) ANTONIO CARLOS

Barragem de Mineração Selecione

+ Adicionar

CPF: 399.999.399-99  
Nome: ANTONIO CARLOS  
Email: -

Barragem X

Salvar

H) Acione o comando "Salvar".

I) Após acionar "Salvar" o sistema armazena o vínculo entre o responsável técnico e a barragem.

## 5. PASSO A PASSO RESPONSÁVEL TÉCNICO BARRAGEM

### 5.1.1 Selecionar Barragem

A) Após efetuar login, o sistema apresentará a tela de seleção de barragens:

Gerenciar

Home

### Identificação

Nome GEOVANE  
CPF 222.222.222-22

### Selecione a Barragem

Barragem de Mineração Selecione

Realizar Inspeção Especial Atualizar Barragem Existente

## Agência Nacional de Mineração - ANM Diretoria de Fiscalização - DIFIS

- B) Selecione o campo "Barragem de Mineração".
- C) O sistema irá apresentar a relação de barragens do responsável técnico. Caso a lista seja extensa, o responsável técnico poderá informar parte do nome da barragem e o sistema irá restringir a lista conforme informado.
- D) Selecione uma barragem.
- E) Após selecionar uma barragem sistema habilitará o comando "Atualizar Barragem". Caso não tenha nenhuma barragem cadastrada, este botão permanecerá desabilitado.

### 5.1.2 Preencher Declaração Barragem

- A) Na tela de seleção de barragens, selecione uma barragem e clique em "Atualizar Barragem Existente".
- B) O sistema direcionará para a aba 01 - Disposição de Rejeitos com o Barramento, apresentando os campos habilitados para inclusão ou alteração das informações.

The screenshot shows the 'Gerenciar' (Manage) interface for the 'Disposição de Rejeitos com Barramento' (Waste Disposal with Barrage) form. The form is titled 'Identificação' and contains the following fields and options:

- CPF/CNPJ:** 88.888.888/0001-88
- Nome/Razão Social:** Mineração S.a.
- Atividade Principal:** Extração Mineral
- Disposição de Rejeitos com Barramento:**
  - Tipo de Barragem de Mineração:** Radio buttons for 'Barragem/Barramento/Dique' (unselected) and 'Cava Exaurida com Barramento Construído' (selected).
  - Quantidade Dique Interno:** Text input field.
  - Quantidade Dique Selante:** Text input field.
  - Nome Barragem de Mineração:** Text input field with the value 'Nova Barragem'.
  - UF:** Dropdown menu with 'RO' selected.
  - Município:** Dropdown menu with 'Selecione' selected.
  - Situação Operacional:** Radio buttons for 'Em Construção' (selected), 'Em Operação' (unselected), and 'Desativada' (unselected).
  - Vida útil prevista da Barragem:** Text input field.

On the left side, there is a navigation menu with 11 items, where the first item, '1 - Disposição de Rejeitos com Barramento', is highlighted in blue.

- C) Preencha formulário e acione "Salvar e avançar".
- D) O sistema armazenará as informações, apresentará a mensagem "O registro foi salvo com sucesso!" e automaticamente irá avançar para a próxima aba.
- E) Repita o passo F para as seguintes abas:
  - 2 - Coordenadas do Centro da Crista;
  - 3 - Tipo de Rejeito Armazenado;
  - 4 - Característica Técnica;
  - 5 - Estado de Conservação;
  - 6 - Plano de Segurança;

## Agência Nacional de Mineração - ANM Diretoria de Fiscalização - DIFIS

- 7 - Dano Potencial Associado;
- 8 - Responsáveis Técnicos;
- 9 - Acidentes/Incidentes na Barragem de Mineração;
- 10 - Extrato de Inspeção Regular;
- 11 - Declaração de Condição de Estabilidade;
- 12 - Extrato de Inspeção Especial;
- 13 - Revisão Periódica e DCE;
- 14 - Plano de Ação de Emergência.

- F)** Na aba 8 – Responsável técnico é possível definir quem será o responsável pela declaração e qual será o tipo de responsabilidade (Revisão, Declaração...).
- G)** Na aba 10 – Extrato de Inspeção Regular deve seguir os seguintes passos para o preenchimento das vistorias quinzenais:
- a. Preencher todas as três sub-abas (informações da vistoria, estado de conservação da vistoria quinzenal e alteamento);
  - b. Ao finalizar, clicar na opção ADICIONAR;

Informações da Vistoria Estado de Conservação da Vistoria **Alteamento**

Barragem com alteamento  Sim  Não

+ Adicionar

- c. Após adicionar, a vistoria realizada é inserida no sistema como RASCUNHO onde é possível a edição das informações inseridas;
- d. Após a conferência dos dados, deve-se clicar em SALVAR onde NÃO SERÁ MAIS POSSÍVEL EDITAR AS INFORMAÇÕES PRESTADAS.

Rascunho de vistorias realizadas

Nenhum registro encontrado.

Salvar

- H)** Na aba 11 – Declaração de Condição de Estabilidade – RISB, deve seguir os seguintes passos para o preenchimento:
- a. Vincular o consultor externo e o representante legal do empreendimento a barragem que enviará a DCE;

## Agência Nacional de Mineração - ANM Diretoria de Fiscalização - DIFIS

- b. Vincular o consultor externo e o representante legal pelo empreendimento que também assinarão a DCE, na aba 8, em declaração e em declaração – representante legal, respectivamente;
- c. Consultor: Preencher os campos da aba 11, fazer upload da ART e assinar a DCE com sua senha pessoal;
- d. Representante legal empreendimento: concordar com a DCE elaborada e assinar a mesma com sua senha pessoal.
- e. Salvar ação para enviar a DCE.

### ATENÇÃO:

O responsável técnico possui acesso somente às barragens do minerador no qual está vinculado. Terá permissão de inclusão e alteração dos dados das abas de 1 a 14.

### ATENÇÃO:

Nas funcionalidades em que exige a seleção de responsável técnico, para que possa exibir os nomes no combo de seleção, o responsável técnico barragem deverá vinculá-los primeiro ao tipo de responsável correspondente, ação deve ser realizada na funcionalidade Responsáveis Técnicos (Aba 8).

## 6. PASSO A PASSO ASSINAR DCE REVISÃO PERIÓDICA

**A)** Vincular a pessoa ao Tipo Responsável "Revisão" e "Representante Legal".

Tipo	Nome	CPF	CREA	Jurisdicção	ART específica	ART	Excluir
Declaração	OCTAVIO VILAS BOAS MACHADO FILHO	081.611.945-72	0300000004529	CREA-MG			X
Declaração-Representante Legal	Fernando Silva Filho	271.740.340-04					X
Declaração-Representante Legal	Nanci de Oliveira Batista	127.625.392-34					X
Declaração-Representante Legal	Alberto Dias Leonardo	484.093.240-91					X
Inspecção/Vistoria	Renato Capucho Reis	027.844.946-83	739320	CREA-MA	Não		X
Projeto	Felipe Augusto Fonseca Nunes	076.649.836-06	0400000131777	CREA-MG	Sim	14201600000002942023	X
Projeto	Guilherme Semensato Abrão	182.712.158-09	5064644393	CREA-SP	Sim	9221220150800751	X
Revisão	Osório Primo Osacar Fernandes	607.128.566-68	73696/D	CREA-MA			X

- B)** As pessoas que foram vinculadas a qualquer um dos dois tipos de responsáveis, devem logar no sistema para que tenha acesso a funcionalidade de assinatura da Revisão.
- C)** Ir no menu Gerenciar e selecionar a opção Assinar Barragens



# Agência Nacional de Mineração - ANM

## Diretoria de Fiscalização - DIFIS

The screenshot shows the 'Gerenciar' menu with 'Assinar Barragens' selected. A dropdown menu is open, listing options: 'Assinar Barragens', 'Minhas Barragens', 'Selecionar Barragens - Responsável Barragem', 'Vincular Responsável Barragem', and 'Descadastramento'. To the right, user information is displayed: 'Nome Osório Primo Osacar Fernandes' and 'CPF 607.128.566-68'. Below this, a form field for 'Barragem de Mineração' contains the text 'Marçu'.

4 – Após entrar na funcionalidade, deve selecionar a Barragem de Mineração a qual teve seu nome vinculado como RT Revisão ou Representante Legal e clicar na opção “Assinar”

The interface shows the 'Identificação' section with the same user information as above. Below it is the 'Selecione a Barragem' section with two dropdown menus for 'Tipo de Declaração' and 'Barragem de Mineração', both set to 'Selecione'. There are 'Pesquisar' and 'Limpar' buttons. The main part of the interface is a table with the following data:

Minerador	Barragem de Mineradora	Tipo de Declaração	Data da Assinatura	Ação
Carbonifera Metropolitana Sa	Bacia A	Condição de Estabilidade	-	Assinar
Vale S A Filial: gerson	PONDES DE REJEITOS DO IGARAPÉ BAHIA	Condição de Estabilidade	-	Assinar
Samarco Mineração S A.	Barragem de Decantação de Água e Polpa - EBII - Mineroduto	Condição de Estabilidade	-	Assinar
Mundo Mineração Ltda.	Barragem II Mina Engenho	Condição de Estabilidade	-	Assinar
Votorantim Metais Niquel S A Filial: votorantim metais niquel sa	Barragem do Jacuba	Condição de Estabilidade	-	Assinar
Mundo Mineração Ltda.	Barragem Mina Engenho	Condição de Estabilidade	-	Assinar
Mineração Buritirama S A	Barragem do Bandeira	Condição de Estabilidade	-	Assinar
Mundo Mineração Ltda.	Barragem Mina Engenho	Revisão Periódica	-	Assinar
Mundo Mineração Ltda.	Barragem II Mina Engenho	Revisão Periódica	-	Assinar
Carbonifera Metropolitana Sa	Bacia A	Revisão Periódica	-	Assinar

5 – após clicar em Assinar, o sistema direciona para a aba de Assinatura da Revisão, clique no botão Iniciar Declaração;

## Identificação

<ul style="list-style-type: none"> <li>1 - Disposição de Rejeitos com Barramento</li> <li>2 - Coordenadas do Centro da Crista</li> <li>3 - Tipo de Rejeito Armazenado</li> <li>4 - Características Técnicas</li> <li>5 - Estado de Conservação</li> <li>6 - Plano de Segurança</li> <li>7 - Dano Potencial Associado</li> <li>8 - Responsáveis Técnicos</li> <li>9 - Acidentes/Incidentes na Barragem de Mineração</li> <li>10 - Extrato de</li> </ul>	<p>CPF/CNPJ    27.121.672/0001-01</p> <p>Nome/Razão Social    <b>Mineração Buritirama S A</b></p> <p>Atividade Principal    <b>Extração Mineral</b></p> <hr/> <p><b>Revisão Periódica e DCE - Revisão</b></p> <hr/> <p>Existem motivos para a realização de Revisão Periódica?</p> <p>Sim</p> <p>Deseja iniciar o envio da Declaração de Revisão Periódica por um dos Motivos abaixo:</p> <p>Alteamento Concluído</p> <p>Alteamento Contínuo - 2 anos</p> <p>Alteamento Contínuo - igual ou acima de 10 metros</p> <p>Nova classe de rejeitos depositados</p> <p>Periodicidade máxima (3, 5 ou 7 anos)</p> <p>1ª Revisão Periódica</p> <p><input type="button" value="Iniciar Declaração"/></p> <hr/> <p><b>Classificação da Barragem</b></p> <p>Classe <input type="text" value="C"/></p>
--	--

**D)** Após clicar na opção Iniciar Declaração, o sistema habilita a Declaração de acordo com o perfil que está logado/vinculado;

<ul style="list-style-type: none"> <li>1 - Disposição de Rejeitos com Barramento</li> <li>2 - Coordenadas do Centro da Crista</li> <li>3 - Tipo de Rejeito Armazenado</li> <li>4 - Características Técnicas</li> <li>5 - Estado de Conservação</li> <li>6 - Plano de Segurança</li> <li>7 - Dano Potencial Associado</li> <li>8 - Responsáveis Técnicos</li> <li>9 - Acidentes/Incidentes na Barragem de Mineração</li> <li>10 - Extrato de Inspeção Regular</li> <li>11 - Declaração de Condição de Estabilidade - RISR</li> <li>12 - Extrato de Inspeção Especial</li> <li style="background-color: #0056b3; color: white; padding: 2px;">13 - Revisão Periódica e DCE - Revisão</li> <li>14 - Plano de Emergência</li> </ul>	<p>CPF/CNPJ    27.121.672/0001-01</p> <p>Nome/Razão Social    <b>Mineração Buritirama S A</b></p> <p>Atividade Principal    <b>Extração Mineral</b></p> <hr/> <p><b>Revisão Periódica e DCE - Revisão</b></p> <hr/> <p>Existem motivos para a realização de Revisão Periódica?</p> <p>Sim</p> <p>Deseja iniciar o envio da Declaração de Revisão Periódica por um dos Motivos abaixo:</p> <p>Alteamento Concluído</p> <p>Alteamento Contínuo - 2 anos</p> <p>Alteamento Contínuo - igual ou acima de 10 metros</p> <p>Nova classe de rejeitos depositados</p> <p>Periodicidade máxima (3, 5 ou 7 anos)</p> <p>1ª Revisão Periódica</p> <hr/> <p><b>Declaração de Condição de Estabilidade - Revisão Periódica:</b></p> <p>Responsável Técnico pela Declaração de Revisão está de acordo com a Declaração?    <input type="radio"/> Sim    <input type="radio"/> Não</p> <p>ART    <input type="text"/></p> <p>Validade da ART    <input type="text" value="__/__/__"/></p> <p>Atividade técnica descrita na ART    <input type="text"/></p> <p>Data do último Relatório de Revisão Periódico realizado    <input type="text" value="__/__/__"/></p> <p>Data da elaboração do relatório de Revisão Periódica    <input type="text" value="__/__/__"/></p> <p>Cópia da ART:</p> <hr/> <p>Responsável pelo Empreendimento está de acordo com a Declaração?    <input type="radio"/> Sim    <input type="radio"/> Não</p> <hr/> <p style="text-align: center;">Declaração de Condição de Estabilidade da Revisão Periódica</p>
---	--